Rapport de gestion

Au 31 décembre 2017

Société en commandite par actions au capital de 1 675 248 €
Siège social : 24 rue de Clichy – 75009 Paris
RCS Paris B 539 411 090

Sommaire

1. Présentation des états financiers 3
2. Situation et activité de la société au cours de l'exercice 3
3. Activités en matière de recherche et développement 6
4. Evénements importants survenus depuis la clôture de l'exercice 6
5. Filiales et participations 6
6. Perspectives pour l'exercice 2018 14
7. Analyse relative à la situation financière et à l'endettement 14
8. Affectation du résultat 14
9. Rappel des dividendes antérieurement distribués 15
10. Informations relatives aux délais de paiement fournisseurs 15
11. Dépenses non déductibles fiscalement 16
12. Répartition du capital social 16
13. Mandats exercés par les membres du conseil de surveillance de la société 16
14. Rémunérations et avantages reçus par les mandataires sociaux 17
15. Opérations réalisées sur les actions de la société par les dirigeants ou hauts responsables et par les personnes auxquelles ils sont étroitement liés au cours du dernier exercice 17
16. Informations sur les risques de marché 17
17. Programme de rachat d'actions de la société 18
18. Actionnariat des salariés 18
19. Résultats des 5 derniers exercices 18
20. Attestation du responsable du rapport annuel de gestion 19
21. Etats financiers annuels 19

1. Présentation des états financiers

Nous vous précisons, tout d'abord, que les états financiers qui vous sont présentés ne comportent aucune modification, tant au niveau de la présentation qu'à celui des méthodes d'évaluation, par rapport aux situations, comptes semestriels ou annuels précédemment présentés.

2. Situation et activité de la société au cours de l'exercice

Comptes annuels 2017 : un résultat net multiplié par 3 par rapport à 2016, à +226 K€.

Compte de résultat (K€)	31/12/2017	31/12/2016
Produits d'exploitation	4,3	4,3
Résultat d'exploitation	- 94,5	- 79,6
Résultat financier	+321,4	+151,6
Résultat exceptionnel	-	-
Résultat net	+226,8	+72
Variation du résultat net	+215 %	+3,7 %

Dans la continuité des exercices précédents et grâce à la montée en puissance des investissements réalisés depuis sa création, Méthanor voit son résultat net multiplié par trois.

Les charges d'exploitation ont été accrues par des frais juridiques concernant les nouveaux projets menés en 2017 et l'unité de méthanisation Actibio. Une provision complémentaire de 20 % sur cette dernière unité a été comptabilisée sur l'année afin de refléter le retard pris par rapport à son business plan initial. Cette provision est prudente et n'a aucun impact en cash sur la société. Le plan de continuation de ladite société a été accepté par le Tribunal de Commerce et devrait permettre à Méthanor de récupérer ses créances sur une durée de huit ans.

Avec ce résultat net de +226 K€, Méthanor poursuit sa croissance rentable et sa volonté de distribuer un dividende régulièrement. La société rappelle qu'elle a toujours été rentable depuis sa création.

Evolution du résultat net depuis la création :

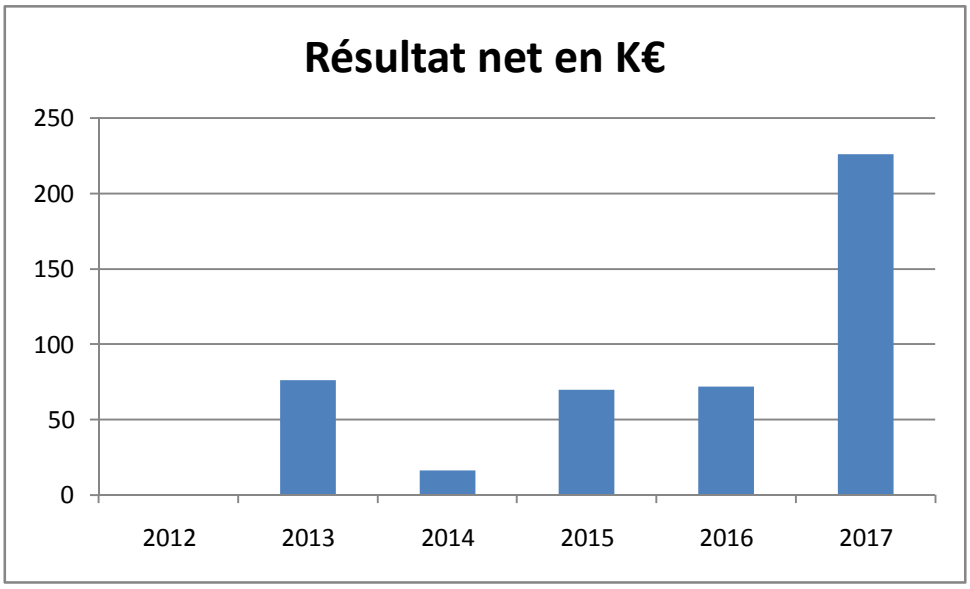

Une situation financière solide et aucun endettement

Les capitaux propres s'élèvent à 10,35 M€ au 31 décembre 2017, les capitaux disponibles pour l'activité de financement de nouveaux projets d'énergie renouvelable s'élèvent à 1,73 M€.

Le bilan simplifié ressort de la manière suivante au 31/12/2017 :

Actif (K€)	31/12/2017	31/12/2016	Passif (K€)	31/12/2017	31/12/2016
Actif immobilisé	8647	6078	Capitaux propres	10353	7717
Liquidités	1739	1671	dont résultat	+226	+72
Autres éléments d'actif	0	0	Dettes fournisseurs	32	31
Total actif	10386	7749	Total passif	10386	7749

Au 31 décembre 2017, le nombre total d'actions existantes est de 1 675 248.

Evolution des capitaux propres depuis la création :

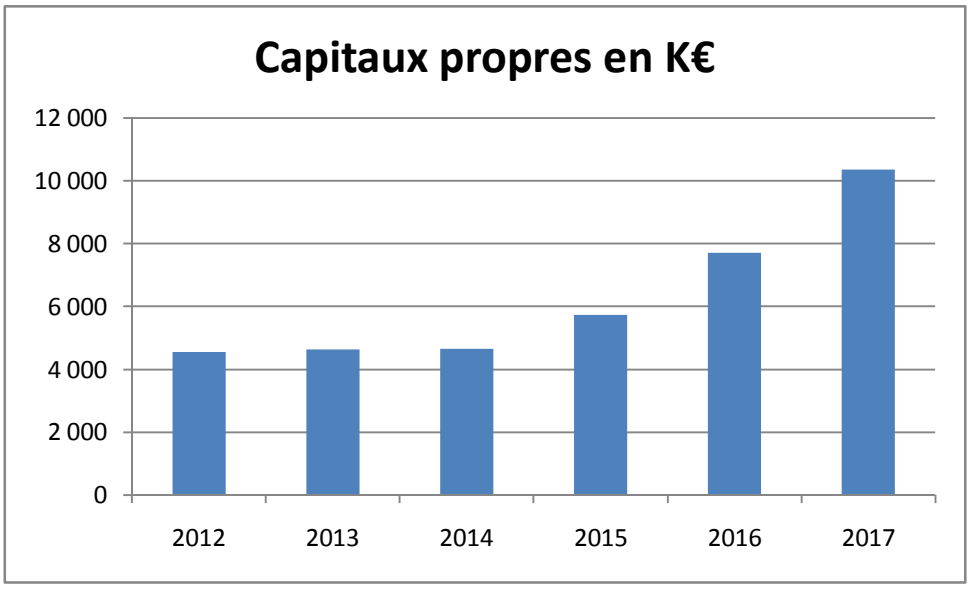

Activité de la société

Investissements réalisés en 2017

Comme en 2016, Méthanor a continué à diversifier la nature de ses projets en énergies renouvelables.

Solaire Corsica / Centrales photovoltaïques

En 2017, Méthanor a investi 1,8 M€ dans trois centrales photovoltaïques existantes implantées en Corse à Poggio di Nazza, Sartène et Venzolasca, des projets co-financés avec la Caisse des Dépôts et Consignations et exploités par Engie (Solaire Direct).

Solaire Direct (groupe ENGIE), premier opérateur entièrement dédié à la production d'électricité solaire en France, a assuré le développement de ces trois centrales et en gère l'exploitation. Entrées en phase de production au cours du dernier trimestre 2011, les centrales bénéficient de l'obligation de rachat d'électricité par EDF sur 20 ans.

- Le parc photovoltaïque Venzolasca, implanté au cœur de la Casinca, génère une puissance électrique de 4,6 MWc.
- Le parc photovoltaïque Sartène, implanté au sud-ouest du département de Corse du Sud, génère une puissance électrique de 4,0 MWc.
- Le parc photovoltaïque Poggio-Di-Nazza, implanté en Haute-Corse, génère une puissance électrique de 4,8 MWc.

Aqua Bella / Centrale hydroélectrique

En 2017, Méthanor a investi près d'1 M€ dans la centrale hydroélectrique d'Aqua Bella, une petite centrale hydroélectrique au fil de l'eau en Savoie. Cette centrale en construction est caractérisée par un faible dénivelé et un important débit. La centrale est directement implantée dans le lit de la rivière, à 150 mètres environ du pont de la D72 C de Randens.

Elle comptera 4 turbines de type VLH qui seront mises en place pour une puissance électrique nominale de 2200 kW. Ces turbines, spécialement conçues pour les basses chutes (de 1,4 m à 4,8 m), seront complètement immergées, entraînant un impact sonore et visuel nul. La production électrique annuelle moyenne estimée sera de 14 675 MWh.

Méthanor a investi 956k€ dans ce nouveau projet d'énergies renouvelables aux côtés d'Akuo Energy et acquis 11% du capital de la centrale sachant que le coût du financement total s'élève à 12,85 M€.

Chavort / Centrale hydroélectrique

Comme prévu dans le calendrier de construction, la centrale Chavort a effectué ses premiers tests de fonctionnement en décembre 2017. La mise en production officielle est prévue au cours du 1er semestre 2018.

3. Activités en matière de recherche et développement

La société n'a effectué aucune activité de recherche et de développement au cours de l'exercice écoulé.

4. Evénements importants survenus depuis la clôture de l'exercice

Depuis le 31 décembre 2017, date de la clôture de l'exercice, aucun événement important n'est survenu.

5. Filiales et participations

Neuf opérations de financement de projets d'énergie renouvelable ont été réalisées par Méthanor depuis sa création, qui se sont traduites par sept prises de participation en capital, dans les sociétés A.E.D., Actibio, Chavort, Aqua Bella et Solaire Corsica 1-

2-3 et cinq souscriptions à des obligations convertibles dans les sociétés Photosol Invest, Akuo Corse Energy Solar, Chavort, Aqua Bella et CBN.

A.E.D.

Méthanor a financé un montant de 542 K€. L'investissement total de l'unité se monte à plus de 4 M€, financé en grande partie par emprunt bancaire. Il permet de produire plus de 4 700 MWh d'électricité par an, soit l'équivalent de la consommation annuelle d'électricité de près de 1 100 foyers.

L'électricité produite est revendue à EDF dans le cadre des objectifs du Grenelle de l'environnement et bénéficie de tarifs de rachat garantis pendant 15 ans.

Par ailleurs, la chaleur produite par le cogénérateur est utilisée pour chauffer sept habitations principales, deux poulaillers de 2000 m² et sécher le digestat. Le digestat est utilisé sous forme de compost et d'engrais naturel, permettant ainsi l'économie de 180 T d'engrais chimiques par an.

Près de 10 000 T de déchets agricoles locaux seront retraités chaque année (fumier de volailles et de bovins, résidus de céréales, tontes de pelouses, bio-déchets…) permettant ainsi une économie de gaz à effet de serre équivalente à la pollution annuelle de 800 véhicules de tourisme.

L'unité génère un emploi direct et une estimation de dix emplois indirects.

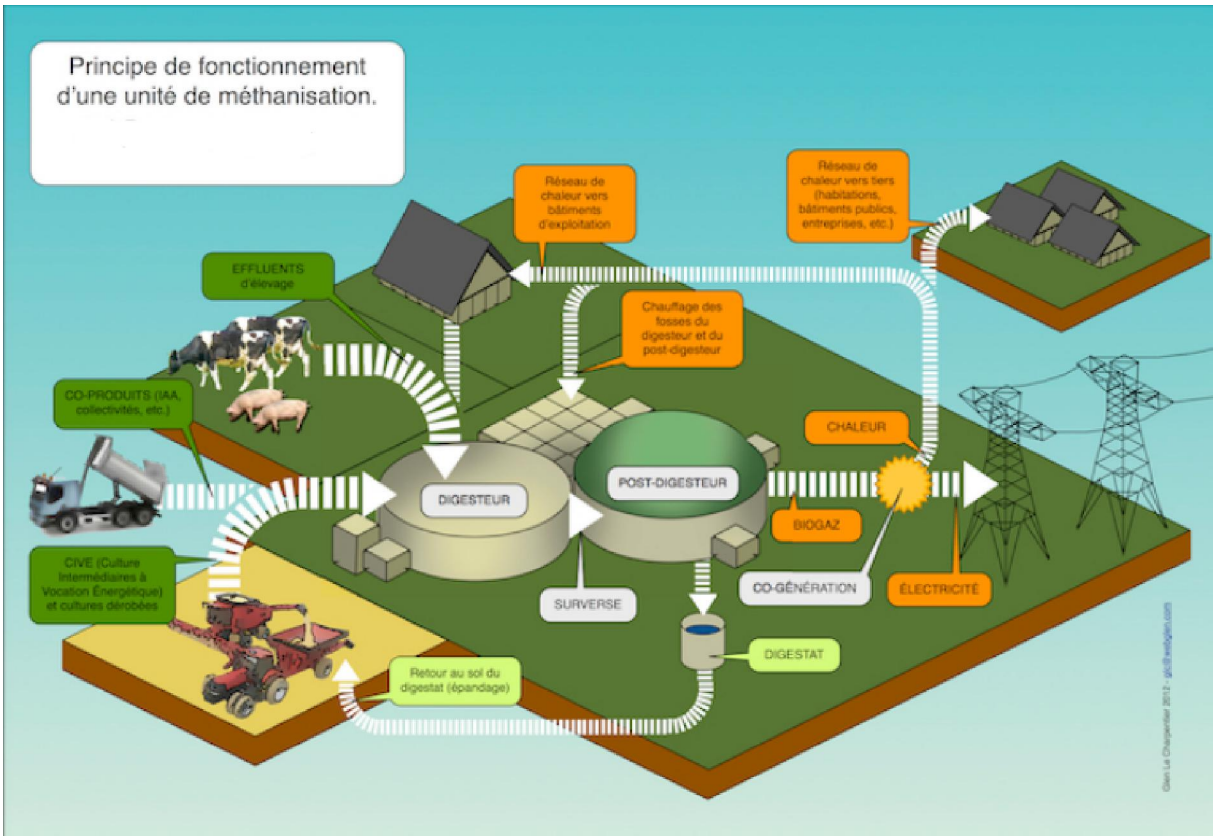

Actibio

La société Méthanor a réalisé un investissement de 875 K€ dans l'unité de méthanisation agricole ACTIBIO à La Chapelle en Charente. L'agriculteur porteur du projet est majoritaire au capital.

L'investissement total se monte à plus de 3 M€, financé en partie par emprunt bancaire. Ce projet ne bénéficie d'aucune subvention. Il permet de produire plus de 4 700 MWh d'électricité par an, soit l'équivalent de la consommation annuelle d'électricité de près de 1 100 foyers.

L'électricité produite est revendue à EDF dans le cadre des objectifs du Grenelle de l'environnement et bénéficie de tarifs de rachat garantis pendant 15 ans.

Par ailleurs, la chaleur produite par le cogénérateur est principalement utilisée pour sécher le digestat. Le digestat est utilisé sous forme de compost et d'engrais naturel, permettant ainsi l'économie de 180 T d'engrais chimiques par an.

Les principaux déchets agricoles introduits dans le méthaniseur sont constitués de résidus de céréales, de déchets agro-alimentaires et de CIVES.

L'unité génère un emploi direct et une estimation de dix emplois indirects.

A noter que cette participation a été provisionnée successivement, à hauteur de 70 % au total à fin 2016, afin de prendre en compte le retard de l'activité par rapport au business plan initial.

Photosol Invest

La société Méthanor a souscrit à une émission d'obligations convertibles de la société Photosol Invest pour 1 M€.

Photosol développe, finance et exploite des installations photovoltaïques au sol et en toiture en France et dans les DOM. Présent sur tout le cycle de développement et d'exploitation d'une installation photovoltaïque, Photosol dispose d'une équipe constituée d'urbanistes, d'ingénieurs et de dirigeants qui évoluent dans le secteur des énergies renouvelables depuis plus de 15 ans. Avec 63 MWe en exploitation, 6770 tonnes de CO2 évités par an, l'équivalent de la consommation de 25650 foyers et 13

M€ de chiffre d'affaires annuel récurrent, Photosol est l'un des principaux producteurs français indépendants d'électricité photovoltaïque.

Dans le cadre de son développement, Photosol a fait appel à Méthanor qui participe à hauteur d'un million d'euros au financement de projets de centrales en construction (38 MWe), qui généreront 5 M€ de chiffre d'affaires annuel additionnel pour la société. En finançant de nouveaux parcs photovoltaïques Photosol, Méthanor participe au développement d'une PME en pleine expansion, au sein d'une filière au potentiel toujours aussi fort. Les projets photovoltaïques que Photosol souhaite mener n'entrent pas en concurrence avec la vocation agricole des terres, mais en complément d'une exploitation agricole sous les panneaux : cette exploitation peut être de l'élevage ovin, de la culture maraîchère, de la jachère apicole...

Akuo Corse Energy Solar

Akuo Corse Energy Solar est la filiale corse du groupe Akuo Energy. La société Méthanor a souscrit à une émission d'obligations convertibles de la société Akuo Corse Energy Solar pour 1,05 M€.

Avec 560 mégawatts en exploitation et en construction à fin 2015, Akuo Energy est le premier producteur indépendant français d'énergie renouvelable.

Acteur intégré, Akuo Energy est présent sur toute la chaîne de valeur, développement, financement, construction, exploitation et gestion des actifs.

Akuo Energy s'attache à développer des projets exemplaires, au-delà de la simple production d'électricité, qui créent des bénéfices sociétaux supplémentaires pour les populations des territoires où ils sont implantés.

Par ailleurs, Akuo Energy est aujourd'hui le leader mondial des solutions de stockage couplées à l'énergie solaire, avec une expertise qui place le groupe dans une position idéale pour jouer un rôle de tout premier plan dans la révolution énergétique en cours

et qui est liée à l'émergence de solutions de stockage d'électricité désormais compétitives.

Chavort

Nouvelle énergie renouvelable visée par Méthanor, avec un investissement de 1,4 M€ (en deux tranches) : le projet de construction d'une centrale hydroélectrique en Savoie, sur la rive droite de l'Isère, à hauteur du pont Mollard entre les communes de Montmélian et de La Chavanne.

Le chantier concerne la construction d'une centrale hydroélectrique au fil de l'eau sur l'Isère d'une puissance de 2MW, soit environ 50 % de la consommation électrique annuelle de la commune de 3991 habitants, et bénéficiera d'un contrat d'achat avec EDF sur 20 ans. La centrale devrait entrer en fonctionnement fin 2017.

CBN

Nouvelle énergie renouvelable visée par Méthanor, avec un investissement de 2 M€ (en deux tranches) : le projet de construction de la Centrale de Cogénération Biomasse (CBN) de Novillars, dans le Doubs.

Le coût total de ce projet de construction atteint 87 M€. Il a été financé par un groupement d'investisseurs nationaux et régionaux emmenés par Akuo Energy – Néréa (qui en détient 50,01%), partenaire historique de Méthanor, et a reçu le soutien d'un pool bancaire de premier plan.
La future centrale de cogénération biomasse, située à Novillars sur le site de la papeterie Gemdoubs, sera dotée d'une capacité de 20 MWe pour une puissance

thermique de 23,5 MWth. Son électricité produite sera revendue à EDF pendant 20 ans et elle alimentera par ailleurs en vapeur la papeterie pour sa production de papier. Ainsi, à partir de ressources bois énergie CBN produira 153 GWh/an d'électricité verte, ce qui représente la consommation annuelle de 105 600 personnes, et 215 000 tonnes de vapeur verte, initialement générées par la combustion d'énergies fossiles.

Ce projet, dont la mise en service est programmée début 2019, a été sélectionné par le Ministre en charge de l'énergie dans le cadre de l'appel d'offres biomasse CRE 4 lancé en juillet 2010. Il permettra la création d'une vingtaine d'emplois pour la centrale de cogénération elle-même et de pérenniser 70 emplois au sein de la papeterie ainsi que 50 emplois dans la filière bois locale.



Aqua Bella

Méthanor a investi 956 K€ dans la construction d'une centrale hydroélectrique en Savoie, Aqua Bella.



Cette centrale en construction est caractérisée par un faible dénivelé et un important débit. La centrale est directement implantée dans le lit de la rivière, à 150 mètres environ du pont de la D72 C de Randens. Elle comptera 4 turbines de type VLH qui seront mises en place pour une puissance électrique nominale de 2200 kW. Ces turbines, spécialement conçues pour les basses chutes (de 1,4 m à 4,8 m), seront

complètement immergées, entraînant un impact sonore et visuel nul. La production électrique annuelle moyenne estimée sera de 14 675 MWh.

La mise en production est prévue pour fin 2019.

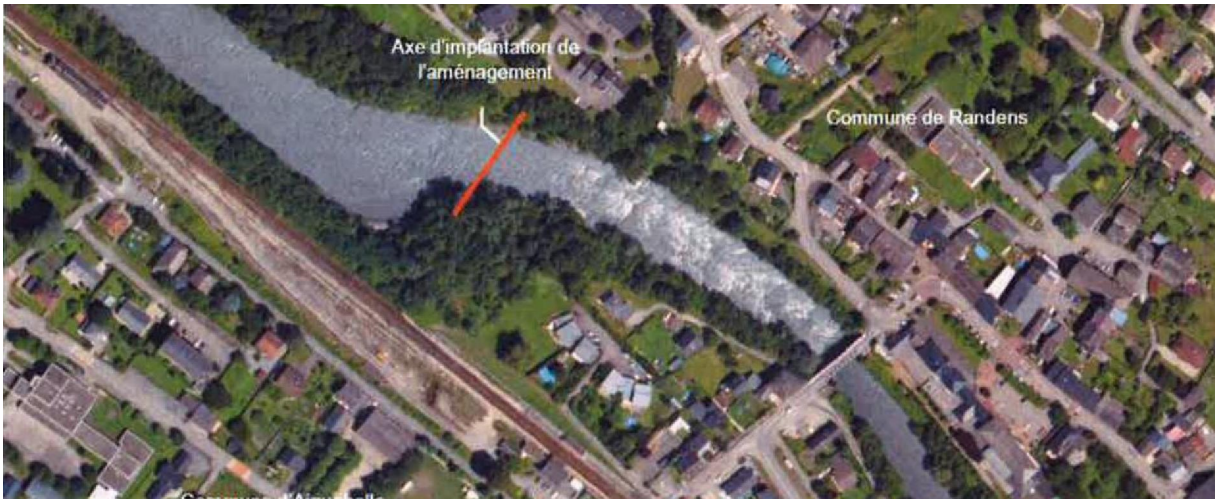

Solaire Corsica

Méthanor a investi 1,8 M€ dans trois centrales photovoltaïques existantes implantées en Corse à Poggio di Nazza, Sartène et Venzolasca, des projets co-financés avec la Caisse des Dépôts et Consignations.

Solaire Direct (groupe ENGIE), premier opérateur entièrement dédié à la production d'électricité solaire en France, a assuré le développement de ces trois centrales et en gère l'exploitation. Entrées en phase de production au cours du dernier trimestre 2011, les centrales bénéficient de l'obligation de rachat d'électricité par EDF sur 20 ans.

- Le parc photovoltaïque Venzolasca, implanté au cœur de la Casinca, génère une puissance électrique de 4,6 MWc.
- Le parc photovoltaïque Sartène, implanté au sud-ouest du département de Corse du Sud, génère une puissance électrique de 4,0 MWc.
- Le parc photovoltaïque Poggio-Di-Nazza, implanté en Haute-Corse, génère une puissance électrique de 4,8 MWc.

Répartition des actifs fin 2017

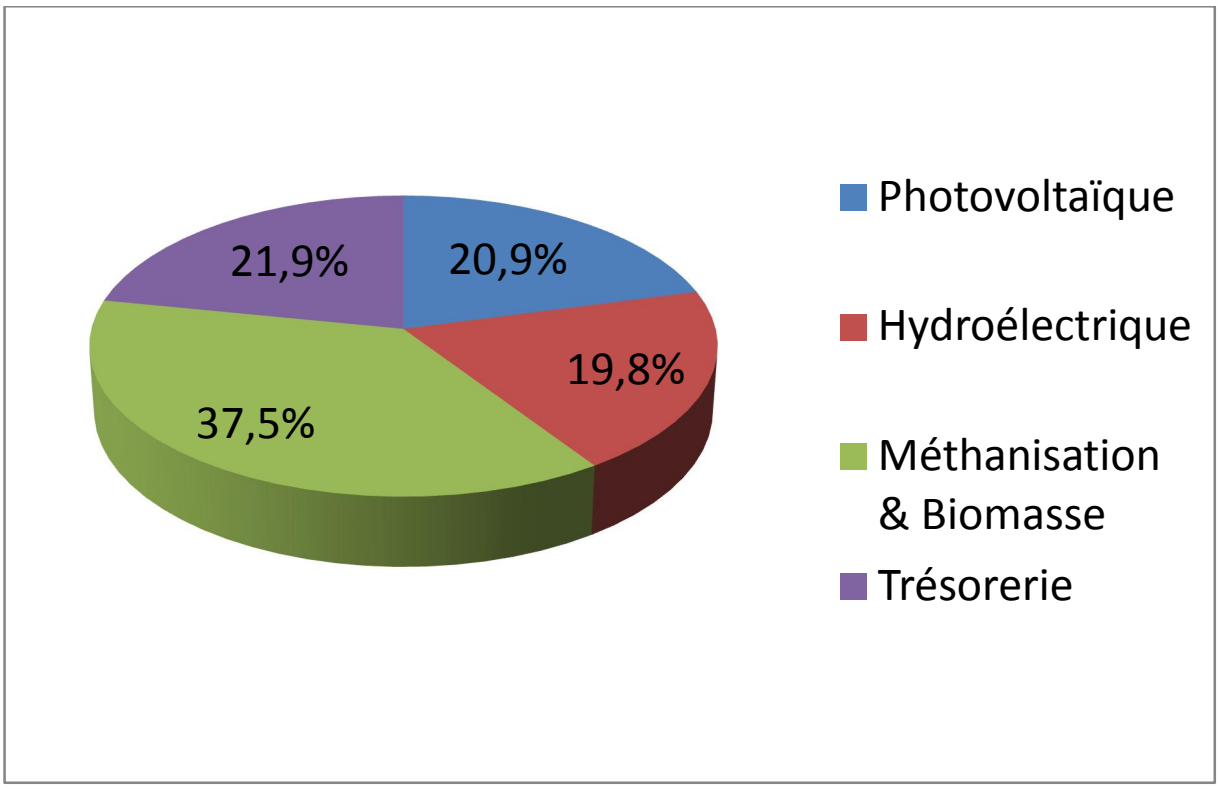

Carte des projets d'énergie renouvelable de Méthanor

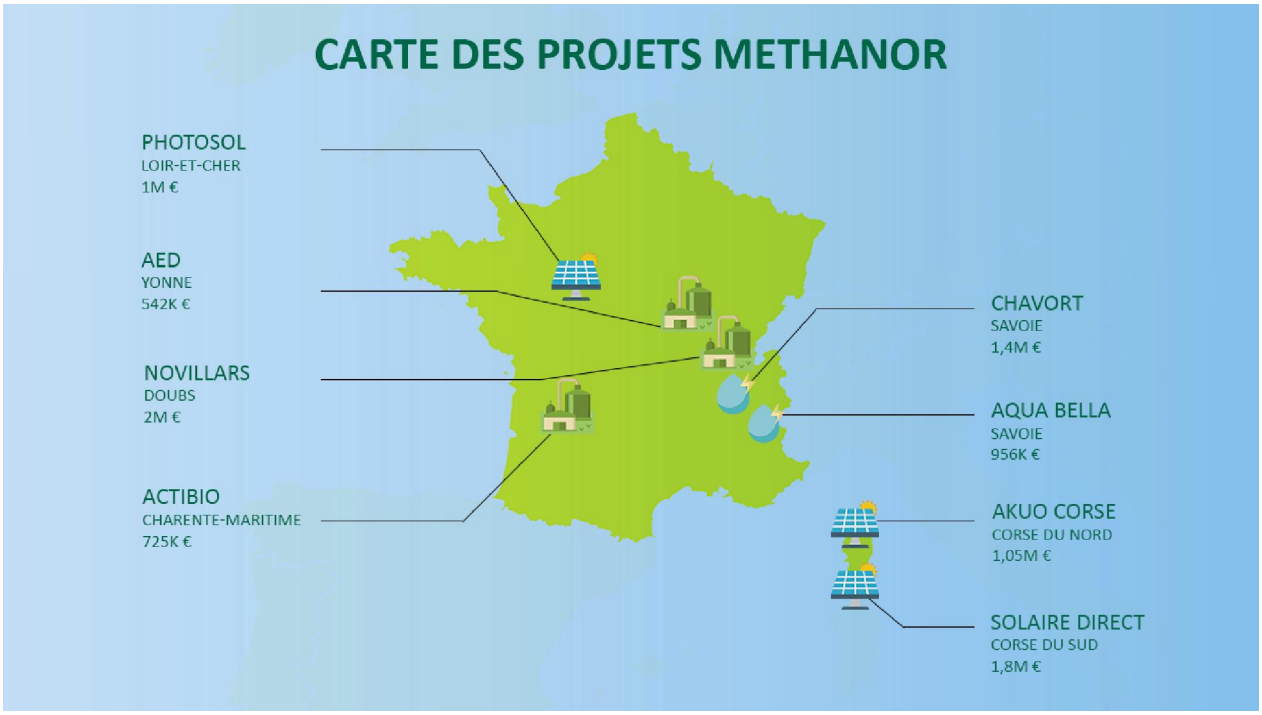

6. Perspectives pour l'exercice 2018

Dans la continuité des exercices précédents, la société compte poursuivre activement le développement de nouveaux projets d'énergies renouvelables et améliorer continuellement ses résultats financiers.

L'objectif de distribution d'un dividende chaque année est confirmé.

Deux nouveaux projets sont en cours d'étude avancée, dans les domaines du photovoltaïque et de l'éolien.

7. Analyse relative à la situation financière et à l'endettement

La société n'a aucun endettement financier et possède des liquidités pour un montant de 1,7 M€.

8. Affectation du résultat

Compte tenu de l'évolution positive de ses résultats, Méthanor a décidé de proposer au vote de l'assemblée générale le versement d'un dividende de 11 centimes d'euros par action au titre de l'exercice 2017.

Pour mémoire, grâce au statut fiscal de SCR, le dividende de Méthanor n'est pas soumis à l'impôt sur le revenu pour les actionnaires personnes physiques conservant leurs actions au moins 5 ans.

Nous vous proposons donc d'affecter et de répartir le résultat de l'exercice, qui s'élève à 226 841 € comme suit :

- Dotation à la réserve légale : 42 563,72 €
- Dotation à la réserve facultative : 0 €
- Prélèvement sur les réserves distribuables : 0 €
- Distribution de dividendes aux associés commanditaires : 184 277,28 €

9. Rappel des dividendes antérieurement distribués

La société a procédé au versement d'un dividende de 6 c€ au titre de l'exercice 2016, et de 7 c€ au titre de l'exercice 2015.

10. Informations relatives aux délais de paiement fournisseurs

Conformément aux dispositions de l'article L 441-6-1 du Code de Commerce, vous trouverez ci-après les informations sur les délais de paiement de nos fournisseurs visées par ce texte.

Tableau présentant les informations relatives aux délais de paiement des fournisseurs et des clients mentionnés à l'article D. 441-4 du Code de commerce

	Factures reçues non réglées à la date de clôture de l'exercice dont le terme est échu					Factures émises non réglées à la date de clôture de l'exercice dont le terme est échu				
	1 à 30 jours	31 à 60 jours	61 à 90 jours	91 jours et plus	Total	1 à 30 jours	31 à 60 jours	61 à 90 jours	91 jours et plus	Total
	(A) Tranche de retard de paiement									
Nombre de factures concernées					10					0
Montant total des factures concernées H.T.	3480 €	9299 €	... €	... €	12709€	... €	... €	... €	... €	0 €
Pourcentage du montant total des achats H.T. de l'exercice	0,03%	0,09%	... %	... %	0,12 %					
Pourcentage du chiffre d'affaires H.T. de l'exercice						... %	... %	... %	... %	0%
	(B) Factures exclues du (A) relatives à des dettes et créances litigieuses ou non comptabilisées									
Nombre de factures exclues	0					0				
Montant total des factures exclues	0 €					... €				
	(C) Délais de paiement de référence utilisés (contractuel ou délai légal)									
Délais de paiement utilisés pour le calcul des retards de paiement	30 jours fin de mois					30 jours fin de mois				

11. Dépenses non déductibles fiscalement

Conformément aux dispositions des articles 223 quater et 223 quinquies du Code général des impôts, nous vous précisons que les comptes de l'exercice écoulé ne prennent pas en charge de dépenses non admises dans les charges déductibles du résultat fiscal. Par ailleurs, nous vous rappelons que la société n'est pas soumise à l'impôt sur les sociétés.

12. Répartition du capital social

Conformément aux dispositions de l'article L.233-13 du Code de Commerce, et compte tenu des informations reçues en application des articles L.233-7 et L.233-12 dudit Code, aucun actionnaire ne détient, à la connaissance de la société plus du vingtième, du dixième, du cinquième, du tiers ou de la moitié du capital.

Aucune convention n'a été passée avec l'un des administrateurs nécessitant l'approbation prévue par la loi.

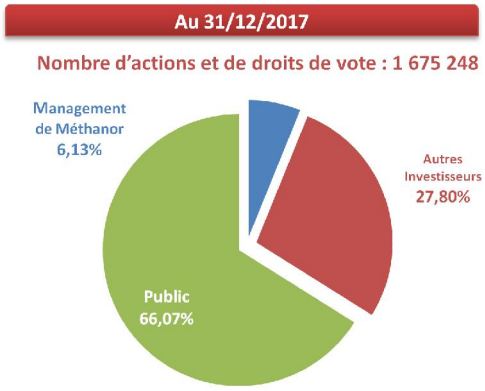

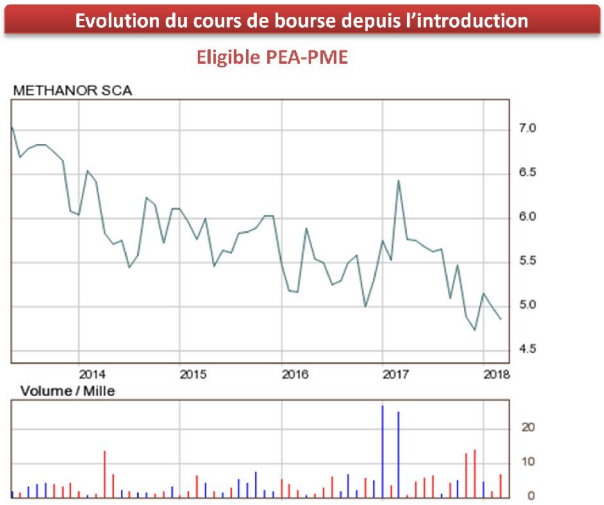

13. Mandats exercés par les membres du conseil de surveillance de la société

Nom	Mandat Méthanor	Autres mandats
M. Eric Lecoq	Président du Conseil de Surveillance	Gérant de Lyce Conseil Gérant de SCI Lyce Immo Président d'Agripower
M. Jacques Testard	Membre du Conseil de Surveillance	Néant
M. Carl Brabant	Membre du Conseil de Surveillance	Cote Nord Finance B TO B Europe Patrimoine B TO B Assurance SCI Avenir Immo Solevacyp Vincarl
M.Geoffroy Surbled	Membre du Conseil de Surveillance	Président de SAS Financière des Glénans Gérant de SCI Qualimedis Gérant de SCI du Loch Gérant de SCI des Bluiniers Gérant de SCI Guiriden Administrateur d' Irus Investissements Membre du conseil de surveillance de Club Fouquet SCA
M. Christian Colin	Membre du Conseil de Surveillance	Membre du conseil de surveillance de Club Fouquet SCA et Foncière Forestière
M. Nicolas Hodoul	Membre du Conseil de Surveillance	Président de Mayflower Membre du conseil de surveillance de Club Fouquet SCA

14. Rémunérations et avantages reçus par les mandataires sociaux

Il n'a été versé aucune rémunération ni été accordé aucun avantage aux mandataires sociaux durant l'exercice.

15. Opérations réalisées sur les actions de la société par les dirigeants ou hauts responsables et par les personnes auxquelles ils sont étroitement liés au cours du dernier exercice

Au cours de l'exercice, aucun achat ou vente portant sur les actions de la société ou transaction sur des instruments financiers n'ont été réalisées par une des personnes mentionnées ci-dessus, à l'exception des transactions suivantes :

- Néant.

16. Informations sur les risques de marché

La société a procédé à une revue des risques qui pourraient avoir un effet défavorable significatif sur son activité, sa situation financière ou ses résultats (ou sur sa capacité à réaliser ses objectifs) et considère qu'il n'y a pas de risques significatifs, autres que ceux mentionnés dans le prospectus visé du 18 juin 2012, disponible sur le site internet de la société : www.methanor.fr

La société a également procédé à une revue spécifique de son risque de liquidité et elle considère être en mesure de faire face à ses échéances à venir.

17. Programme de rachat d'actions de la société

Il n'existe aucun programme de rachat d'actions de la société.

18. Actionnariat des salariés

Conformément à l'article L 225-102 alinéa 1 du Code de Commerce, nous portons à votre connaissance l'état de la participation des salariés au capital social de notre société au dernier jour de l'exercice.

En l'absence de salariés, cette participation est de 0 %.

19. Résultats des 5 derniers exercices

en €	31/12/2017	31/12/2016	31/12/2015	31/12/2014	31/12/2013
Durée de l'exercice	12 mois	12 mois	12 mois	12 mois	12 mois
Capital social	1 675 248	1 199 903	818 069	4 425 816	4 425 816
Nbre d'actions ordinaires	1 675 248	1 199 903	818 069	553 227	553 227
Dont autocontrôle	-	-	-	-	-
Opérations et résultat de l'exercice					
Chiffre d'affaires	4 320	4 320	36 600	59 708	12 580
Résultats avant impôts, participation des salariés, dotation aux amortissements et provisions	409 353	433 871	246 098	221 927	76 002
Impôt sur les bénéfices	-	-	-	-	-
Participation des salariés due au titre de l'exercice	-	-	-	-	-
Résultat de l'exercice	226 841	72 027	69 548	16 208	76 002
Résultat par action					
Résultats avant impôts, participation des salariés, dotation aux amortissements et provisions	0,244	0,362	0,301	0,401	0,137
Résultats après impôts, participation des salariés, dotation aux amortissements et provisions	0,135	0,060	0,085	0,029	0,137
Résultats dilués après impôts, participation des salariés, dotation aux amortissements et provisions	0,135	0,060	0,085	0,029	0,137
Dividende attribué à chaque action	0,11 €	0,06 €	0,07 €	-	-
Personnel					
Effectif moyen des salariés pendant l'exercice	-	-	-	-	-
Montant de la masse salariale pendant l'exercice	-	-	-	-	-
Montant des sommes versées au titre des avantages sociaux de l'exercice (sécurité sociale, œuvres sociales)	-	-	-	-	-

20. Attestation du responsable du rapport annuel de gestion

J'atteste que, à ma connaissance, les comptes complets pour l'exercice écoulé sont établis conformément aux normes comptables applicables et donnent une image fidèle du patrimoine, de la situation financière et du résultat de la Société, et que le rapport d'activité ci-joint présente un tableau fidèle des événements importants survenus pendant l'exercice, de leur incidence sur les comptes, des principales transactions entre parties liées ainsi qu'une description des principaux risques et des principales incertitudes.

Vatel Gestion SARL,

Représentée par Marc Meneau, Co-Gérant

21. Etats financiers annuels

SCA METHANOR Du 01/01/2017 au 31/12/2017

BILAN ACTIF

ACTIF	Valeurs au 31/12/17			Valeurs au 31/12/16
	Val. Brutes	Amort. & dépréc.	Val. Nettes	
Capital souscrit non appelé				
ACTIF IMMOBILISÉ				
Immobilisations incorporelles				
Frais d'établissement	7 748	7 748		340
Frais de développement				
Concessions, brevets et droits similaires				
Fonds commercial (1)				
Autres immobilisations incorporelles				
Immobilisations incorporelles en cours				
Avances et acomptes				
Immobilisations corporelles				
Terrains				
Constructions				
Installations tech., matériel et outillages industriels				
Autres immobilisations corporelles				
Immobilisations corporelles en cours				
Avances et acomptes				
Immobilisations financières (2)				
Participations	1 945 885	90 000	1 855 885	41 635
Créances rattachées à des participations	3 632 002	821 719	2 810 283	2 418 934
Titres immobilisés de l'activité de portefeuille				
Autres titres immobilisés	3 764 820		3 764 820	3 581 502
Prêts	216 140		216 140	35 795
Autres immobilisations financières				
TOTAL (I)	**9 566 595**	**919 467**	**8 647 128**	**6 078 206**
ACTIF CIRCULANT				
Stocks et en-cours				
Matières premières et autres approvisionnements				
En-cours de production (biens et services)				
Produits intermédiaires et finis				
Marchandises				
Avances et acomptes versés sur commandes				
Créances				
Créances Clients et Comptes rattachés (3)	4 320		4 320	4 320
Autres créances (3)				7 763
Capital souscrit - appelé non versé				
Valeurs mobilières de placement				
Actions propres				
Autres titres	1 709 721	5 512	1 704 209	1 552 318
Instruments de trésorerie				
Disponibilités	30 800		30 800	106 522
Charges constatées d'avance (3)				334
TOTAL (II)	**1 744 841**	**5 512**	**1 739 329**	**1 671 258**
Charges à répartir sur plusieurs exercices (III)				
Primes de remboursement des emprunts (IV)				
Écarts de conversion actif (V)				
TOTAL GÉNÉRAL (I + II + III + IV + V)	**11 311 436**	**924 979**	**10 386 457**	**7 749 464**

SCA METHANOR Du 01/01/2017 au 31/12/2017

BILAN PASSIF

PASSIF	Valeurs au 31/12/17	Valeurs au 31/12/16
CAPITAUX PROPRES		
Capital		
dont versé : 1 675 248	1 675 248	1 199 903
Primes d'émission, de fusion, d'apport	8 347 130	6 341 312
Écarts de réévaluation		
Écart d'équivalence		
Réserves		
Réserve légale	11 696	8 094
Réserves statutaires ou contractuelles		
Réserves réglementées		
Autres réserves	92 960	96 529
Report à nouveau		
Résultat de l'exercice (bénéfice ou perte)	226 841	72 027
SITUATION NETTE	**10 353 875**	**7 717 865**
Subventions d'investissement		
Provisions réglementées		
TOTAL (I)	**10 353 875**	**7 717 865**
AUTRES FONDS PROPRES		
Produit des émissions de titres participatifs	500	500
Avances conditionnées		
TOTAL (I) *Bis*	**500**	**500**
PROVISIONS		
Provisions pour risques		
Provisions pour charges		
TOTAL (II)		
DETTES (1)		
Emprunts obligataires convertibles		
Autres emprunts obligataires		
Emprunts et dettes auprès des établissements de crédit (2)	515	780
Emprunts et dettes financières diverses (3)		
Avances et acomptes reçus sur commandes en cours		
Dettes Fournisseurs et Comptes rattachés	31 566	30 318
Dettes fiscales et sociales		
Dettes sur immobilisations et Comptes rattachés		
Autres dettes		
Instruments de trésorerie		
Produits constatés d'avance		
TOTAL (III)	**32 082**	**31 098**
Écarts de conversion passif (IV)		
TOTAL GÉNÉRAL (I + II + III + IV)	**10 386 457**	**7 749 464**

SCA METHANOR Du 01/01/2017 au 31/12/2017

COMPTE DE RÉSULTAT

	Du 01/01/17 Au 31/12/17	Du 01/01/16 Au 31/12/16	Variation en valeur	Variation en %
Ventes de marchandises				
Production vendue (biens/serv.)	4 320	4 320		
Montant net du chiffre d'affaires	**4 320**	**4 320**		
Production stockée				
Production immobilisée				
Subventions d'exploitation				
Reprises sur provisions (amorts), transferts de charges				
Autres produits				
TOTAL DES PRODUITS D'EXPLOITATION (I) (1)	**4 320**	**4 320**		
Achats de marchandises				
Variation de stocks				
Achats de matières premières et autres approvis.				
Variation de stocks				
Autres achats et charges externes	98 455	82 319	16 135	19,60
Impôts, taxes et versements assimilés	76	75	1	1,33
Salaires et traitements				
Charges sociales				
Dotations aux amortissements et dépréciations — Sur immobs : dotations aux amortissements	340	1 550	-1 210	-78,06
Dotations aux amortissements et dépréciations — Sur immobs : dotations aux dépréciations				
Dotations aux amortissements et dépréciations — Sur actif circulant : dotations aux dépréc.				
Dotations aux amortissements et dépréciations — Dotations aux provisions				
Autres charges				
TOTAL DES CHARGES D'EXPLOITATION (II) (2)	**98 871**	**83 944**	**14 927**	**17,78**
RÉSULTAT D'EXPLOITATION (I - II)	**-94 551**	**-79 624**	**-14 927**	**-18,75**
De participation (3)				
D'autres valeurs mob. et créances d'actif immob. (3)	354 562	136 736	217 826	159,30
Autres intérêts et produits assimilés (3)	144 825	357 496	-212 671	-59,49
Reprises sur prov. et dépréciations et transf. de charges	7 844		7 844	
Différences positives de change				
Produits nets sur cessions de val. mob. de placement	37 447	21 553	15 894	73,74
TOTAL DES PRODUITS FINANCIERS (V)	**544 678**	**515 785**	**28 893**	**5,60**
Dotations amortissements, dépréciations, provisions	182 512	361 844	-179 332	-49,56
Intérêts et charges assimilées (4)	5 288		5 288	
Différences négatives de change				
Charges sur cessions de valeurs mob. de placement	35 486	2 290	33 196	
TOTAL DES CHARGES FINANCIÈRES (VI)	**223 285**	**364 134**	**-140 849**	**-38,68**
RÉSULTAT FINANCIER (V - VI)	**321 392**	**151 651**	**169 742**	**111,93**
RÉSULTAT COURANT avt impôts (I+II+III-IV+V-VI)	**226 841**	**72 027**	**154 815**	**214,94**
Produits exceptionnels (VII)				
Charges exceptionnelles (VIII)				
RÉSULTAT EXCEPTIONNEL (VII - VIII)				
Participation des salariés aux résultats (IX)				
Impôt sur les bénéfices (X)				
TOTAL DES PRODUITS (I+III+V+VII)	**548 998**	**520 105**	**28 893**	**5,56**
TOTAL DES CHARGES (II+IV+VI+VIII+IX+X)	**322 156**	**448 078**	**-125 922**	**-28,10**
Bénéfice ou Perte	**226 841**	**72 027**	**154 815**	**214,94**