



**Rapport de gestion  
de l'exercice clos  
au 31 décembre 2024**

Société en commandite par actions au capital de 2 419 927 euros  
Siège social : 24 rue de Clichy – 75009 Paris  
RCS Paris B 539 411 090

# Sommaire

## Table des matières

1. Présentation des états financiers.....	3
2. Situation et activité de la société au cours de l'exercice .....	3
3. Activités en matière de recherche et développement .....	6
4. Evénements importants survenus depuis la clôture de l'exercice .....	6
5. Filiales et participations .....	6
6. Perspectives pour l'exercice 2025.....	10
7. Analyse relative à la situation financière et à l'endettement.....	10
8. Affectation du résultat .....	11
9. Rappel des dividendes antérieurement distribués .....	11
10. Informations relatives aux délais de paiement fournisseurs.....	11
11. Dépenses non déductibles fiscalement .....	12
12. Répartition et évolution du capital .....	12
13. Mandats exercés par les membres du conseil de surveillance de la société au 31/12/2024 .....	13
14. Rémunérations et avantages reçus par les mandataires sociaux.....	14
15. Opérations réalisées sur les actions de la société par les dirigeants ou hauts responsables et par les personnes auxquelles ils sont étroitement liés au cours du dernier exercice.....	14
16. Informations sur les risques.....	14
17. Programme de rachat d'actions de la société .....	14
18. Actionnariat des salariés .....	14
19. Politique de vote .....	14
20. Politique de sélection des intermédiaires.....	15
21. Résultats des cinq exercices précédents .....	15
22. Attestation du responsable du rapport annuel de gestion.....	15
23. Etats financiers annuels .....	16

## 1. Présentation des états financiers

Nous vous précisons, tout d'abord, que les états financiers qui vous sont présentés ne comportent aucune modification, tant au niveau de la présentation qu'à celui des méthodes d'évaluation, par rapport aux situations, comptes semestriels ou annuels précédemment présentés.

## 2. Situation et activité de la société au cours de l'exercice

**Comptes annuels 2024** : le résultat net affiche une perte nette de 715 K€ contre un résultat positif de 297 K€ en 2023.

Compte de résultat (K€)	31/12/2024	31/12/2023
Produits d'exploitation	79	0
Résultat d'exploitation	-21	- 117
Résultat financier	-694	414
Résultat exceptionnel	0	0
Résultat net	-715	297
<i>Variation du résultat net</i>	-341%	

Les charges d'exploitation sont en baisse de 14,4% par rapport à l'exercice précédent, essentiellement du fait de l'absence d'opérations sur titre au cours de l'exercice.

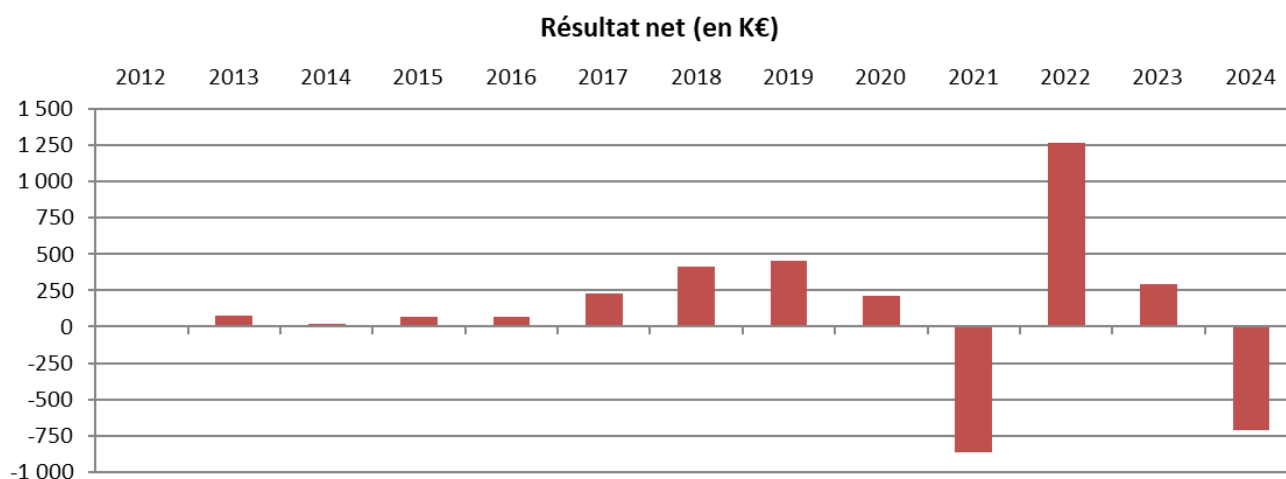
Le résultat d'exploitation bénéficie par ailleurs de la comptabilisation de frais d'émission d'un montant de 79,5 K€ sur les obligations ARTEA.

Le résultat financier 2024 affiche une perte 693,76 K€ contre un gain de 414 K€ en 2023.

Cet écart s'explique par la comptabilisation de la perte réalisée sur l'obligation émise par la société GAUSSIN qui a subi sa liquidation judiciaire en novembre 2024, ainsi que par une provision complémentaire passée sur les actions de la société AGROGAZ qui n'a pas encore atteint l'équilibre d'exploitation en 2024.

Le reste du portefeuille a généré les revenus attendus.

## Evolution du résultat net depuis la création



## Situation financière

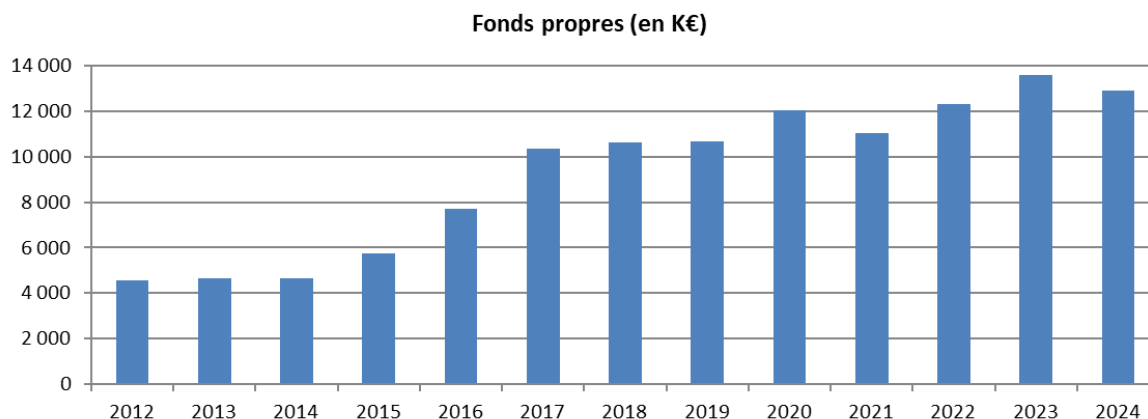
Les capitaux propres s'élèvent à 12,9 M€ au 31 décembre 2024 et les liquidités disponibles pour l'activité de financement de nouveaux projets d'énergie renouvelable s'élèvent à 388 K€.

Le bilan simplifié ressort de la manière suivante au 31/12/2024 :

Actif (K€)	31/12/2024	31/12/2023	Passif (K€)	31/12/2024	31/12/2023
Actif immobilisé	13 341	11 915	Fonds propres	12 901	13 615
Actions auto-détenues	21	22,8	<i>Dont résultat</i>	-715	297
Liquidités	367	1704	Dettes bancaires		1
Charges constatées d'avance	6		Autres dettes	834	26
Total Actif	13 735	13 642,5	Total Passif	13 735	13 642,5

Au 31 décembre 2024, le nombre total d'actions composant le capital est inchangé et s'élève à 2 419 927.

## Evolution des capitaux propres depuis la création :



Le montant des fonds propres au 31 décembre 2024 s'élevait à 5,33 euros par action.

## Activité de la société

### Investissements réalisés en 2024

Un investissement significatif a été réalisé au cours de l'exercice 2024 :

#### ARTEA

Au cours du premier semestre, Méthanor a réalisé un investissement de 1,5 M € en obligations simples dans la société Artea, un acteur spécialisé dans l'immobilier tertiaire bas carbone qui est aussi l'un des leaders français privés de la production d'hydroélectricité et développe un réseau de bornes de recharges pour voitures électriques.

#### CVE

Au second semestre, Méthanor a réalisé un investissement de 1,4 M € en obligations convertibles émises par la société CVE FIN 24 GR23, une filiale du groupe CVE, afin de financer un parc photovoltaïque au sol situé dans l'Eure (« Terres Neuves ») et des centrales en toiture ou en ombrière situées dans le sud de la France (« Natal 1 »).

CVE est un producteur indépendant d'énergies renouvelables (photovoltaïque, biométhane, hydrogène renouvelable), présent en France, aux États-Unis, au Chili en Afrique du Sud et en Espagne, qui a réalisé 104 M€ de chiffre d'affaires en 2024.

L'obligation souscrite a pour maturité le 31 décembre 2032, prorogeable de trois ans, au 31 décembre 2035. L'obligation sera remboursée en fonction des flux de trésorerie excédentaires. Elle porte un taux d'intérêt de 7,75%.

### Autres activités de gestion en 2024

Méthanor a également investi 300 K€ dans une obligation simple émise par la société BIO-UV qui propose des solutions de purification de l'eau pour les chantiers navals, les villes et les particuliers.

#### Gestion de la trésorerie

Les liquidités disponibles sont investies principalement dans des obligations ou des actions cotées de sociétés dont l'objet social n'est pas en contradiction avec celui de Méthanor.

### 3. Activités en matière de recherche et développement

La société n'a effectué aucune activité de recherche et de développement au cours de l'exercice écoulé.

### 4. Evénements importants survenus depuis la clôture de l'exercice

Méthanor a annoncé le 1<sup>er</sup> avril 2025 la cession de sa participation dans les parcs de Solaire Direct en Corse. L'opération de cession s'est traduite par une plus-value supérieure à 700 K€ qui sera comptabilisée dans les comptes du 1<sup>er</sup> semestre 2025.

Plusieurs investissements sont par ailleurs en phase d'étude préalable.

### 5. Filiales et participations

Depuis sa création, Méthanor a réalisé dix prises de participation en capital, dans les sociétés A.E.D., Actibio, Chavort, Aqua Bella, Solaire Corsica 1-2-3, Rapale, Lherm et Agrogaz, huit souscriptions à des obligations convertibles dans les sociétés Photosol Invest, Akuo Corse Energy Solar, Chavort, Aqua Bella, CBN, La Broue, A.E.D., Evergaz et Ogorje Green, et enfin cinq souscriptions à des obligations simples dans les sociétés Corex Solar, Gaussin, Transition Evergreen, Artea et Bio-UV.

#### **Société A.E.D.**

METHANOR a financé un montant total de 1575 K€, dont 542 K€ accordés en 2014.

L'investissement total de l'unité se monte à plus de 6 M€, financés en grande partie par emprunts bancaires. La centrale est passée d'une capacité de production de 0,6 MWh à 1 MWh, ce qui représente l'équivalent de la consommation annuelle d'électricité d'environ 1 800 foyers.

L'électricité produite est revendue à EDF dans le cadre des objectifs du Grenelle de l'environnement et bénéficie de tarifs de rachat garantis pendant 15 ans.

Plus de 20 000 T de déchets agricoles locaux sont retraitées chaque année (fumier de volailles et de bovins, résidus de céréales, tontes de pelouses, bio-déchets...).

L'unité génère un emploi direct et une estimation de dix emplois indirects.

#### **Solaire Corsica**

Méthanor a investi 1,8 M€ dans trois centrales photovoltaïques existantes implantées en Corse à Poggio di Nazza, Sartène et Venzolasca, des projets co-financés avec la Caisse des Dépôts et Consignations.

Solaire Direct (groupe ENGIE), premier opérateur entièrement dédié à la production d'électricité solaire en France, a assuré le développement de ces trois centrales et en gère l'exploitation. Entrées en phase de production au cours du dernier trimestre 2011, les centrales bénéficient de l'obligation de rachat d'électricité par EDF sur 20 ans.

- Le parc photovoltaïque Venzolasca, implanté au cœur de la Casinca, génère une puissance électrique de 4,6 MWc.
- Le parc photovoltaïque Sartène, implanté au sud-ouest du département de Corse du Sud, génère une puissance électrique de 4,0 MWc.
- Le parc photovoltaïque Poggio-Di-Nazza, implanté en Haute-Corse, génère une puissance électrique de 4,8 MWc.

La participation a été cédée fin mars 2025, permettant à Méthanor d'enregistrer une plus-value de 700K€.

## **Société RAPALE**

Mis en service en octobre 2010, la centrale photovoltaïque Rapale déployée par Akuo Energy a doublé l'histoire du photovoltaïque en Corse.

Elle fut en effet non seulement le premier parc installé sur l'île (et le 5<sup>ème</sup> à avoir vu le jour en France) mais elle sera aussi le premier parc « repowéré » de l'île de Beauté dès lors que la construction de Rapale II sera achevée.

Localisée sur la commune de Rapale, la centrale se présente sous la forme de trois plateformes pâturées, séparées entre elles par des collines boisées.

En complément de la création d'électricité renouvelable, la moitié du foncier occupé par Rapale est destinée à des activités de culture, d'élevage ou à l'emplacement d'aménagements pour la faune. Un partenariat Agrinergie® a été créé entre Akuo et un berger riverain, qui fabrique le « Casgiu d'Amore » un fromage fermier au lait cru de brebis. La bergerie dispose de l'intégralité de la centrale pour le pâturage de son troupeau, le stockage de son matériel, le pacage de ses agnelles et d'un espace dédié au fourrage.

L'objectif de l'investissement de 610 K€ de Méthanor est de financer l'augmentation de la capacité de la centrale de 7,7 MWc à 9,8 MWc, en modernisant les installations existantes, pour une emprise au sol maintenue à l'identique ce qui permettra d'alimenter en électricité 4 694 foyers par an et d'éviter 6 636 tonnes de CO<sub>2</sub> par an.

L'exercice 2024 s'est révélé satisfaisant, avec un chiffre d'affaires annuel de 7M€ supérieur de 7,6% au budget. La centrale a remboursé 72% de sa dette bancaire et devrait pouvoir distribuer des dividendes à ses actionnaires d'ici quelques années.

## **Société LHERM**

La centrale électrique du Lherm est une centrale photovoltaïque en Agrinergie® construite et exploitée par Akuo Energy.

Située au sud de Toulouse, sur la commune du Lherm, c'est un outil à double vocation agricole et énergétique. Avec une capacité installée de 10,5 MWc, sur une surface de 20 ha, ce projet va permettre d'alimenter en électricité verte le village de Lherm, tout en redonnant une vocation agricole à des terres peu fertiles, en friche depuis plusieurs années.

Le projet agricole prévoit la plantation de plantes mellifères, l'installation de ruches, et la mise en culture de la surface entre les tables de panneaux. Le projet a été désigné lauréat de l'appel d'offres pour les centrales photovoltaïques au sol en décembre 2015 et a obtenu son autorisation d'urbanisme en septembre 2017.

Les travaux ont débuté en octobre 2018. La mise en service a eu lieu le 27 février 2021.

L'exercice 2024 a vu la centrale produire un total de 12,5 MWh, en retrait de 10% par rapport à son budget annuel.

Du point de vue financier, l'exercice reste satisfaisant, avec une génération positive de flux de trésorerie et une poursuite de la réduction de la dette bancaire.

### **Société LA BROUE**

Méthanor a investi 804 000 € au 3ème trimestre 2021 dans une centrale de stockage en cours de construction en Martinique, un projet remporté sur appel d'offres par la société Akuo Energy.

La centrale de stockage est dimensionnée pour offrir une capacité minimale de 12 MWh pendant une période de quinze ans. Elle permettra de réduire l'intermittence propre à l'énergie photovoltaïque et de stabiliser le courant fourni en heures de pointe.

Rappelons que la Martinique est une zone non-interconnectée et que les pics de consommation sont le plus souvent gérés par de la production électrique fortement émettrice de GES.

L'exercice 2024 s'est révélé satisfaisant, les flux de trésorerie permettent le remboursement de la dette bancaire et du point de vue opérationnel, la centrale remplit ses objectifs économiques et industriels.

### **Société AGROGAZ DES PAYS DE TRIE**

Située à Fontraillles dans le département des Hautes-Pyrénées, la société exploite une centrale de méthanisation agricole par injection directe. Le projet est porté par une soixante d'agriculteurs et éleveurs locaux qui recherchaient une solution de traitement pour leurs déchets agricoles méthanogènes et étaient preneurs de digestat pour amender les sols de leurs exploitations.

La centrale de méthanisation est rentrée en service en 2022. Les derniers travaux permettant son fonctionnement à plein régime ont été livrés au S2 2023. La centrale a touché l'ensemble de ses subventions FEDER au cours du second semestre 2023.

Particularité du site, le CO<sub>2</sub> généré par le processus de méthanisation est capté, purifié et liquéfié pour être revendu à des tiers.

Les exercices 2023 et 2024 ont été déficitaires du fait d'une montée en charge opérationnelle plus difficile que prévu. La perte 2024 est inférieure à la perte 2023 et du point de vue opérationnel, l'exercice 2025 devrait s'approcher de l'équilibre.

### **Société EVERGAZ**

La société Evergaz est spécialisée dans la gestion de centrales de méthanisation agricole. Elle investit à titre minoritaire et apporte son expertise aux porteurs de projets.

Elle investit également dans des centrales de production de GNV.

Elle détient des participations dans 24 unités de méthanisation, principalement en France et en Allemagne pour une capacité installée totale de 47,5 MWh.

Le 18 décembre 2024, la société a annoncé avoir procédé à une augmentation de capital de 60 millions d'euros afin d'accélérer son développement.



**Société OGORJE GREEN**

Située à Ogorje en Croatie, cette centrale éolienne a été mise en service en 2015.

Située dans l'arrière-pays de Split, le parc de 14 éoliennes bénéficie d'une localisation très favorable qui lui permet de capter à la fois les vents nord-est et ceux du sud.

Elle permet l'alimentation en électricité de l'équivalent de 21 000 foyers et évite le rejet dans l'atmosphère de 16 000 tonnes de CO2 par an.

L'exercice 2024 s'est révélé très satisfaisant du point de vue opérationnel, avec un taux de disponibilité de la centrale supérieur à 98%.

En revanche, le manque de ressources en vent a fortement affecté le chiffre d'affaires qui s'est limité à 10,3 M€. La dette bancaire de la centrale a malgré tout pu continuer à être amortie selon son échéancier. Le capital restant dû au 31 décembre 2024 s'élève à 25,4 M€.

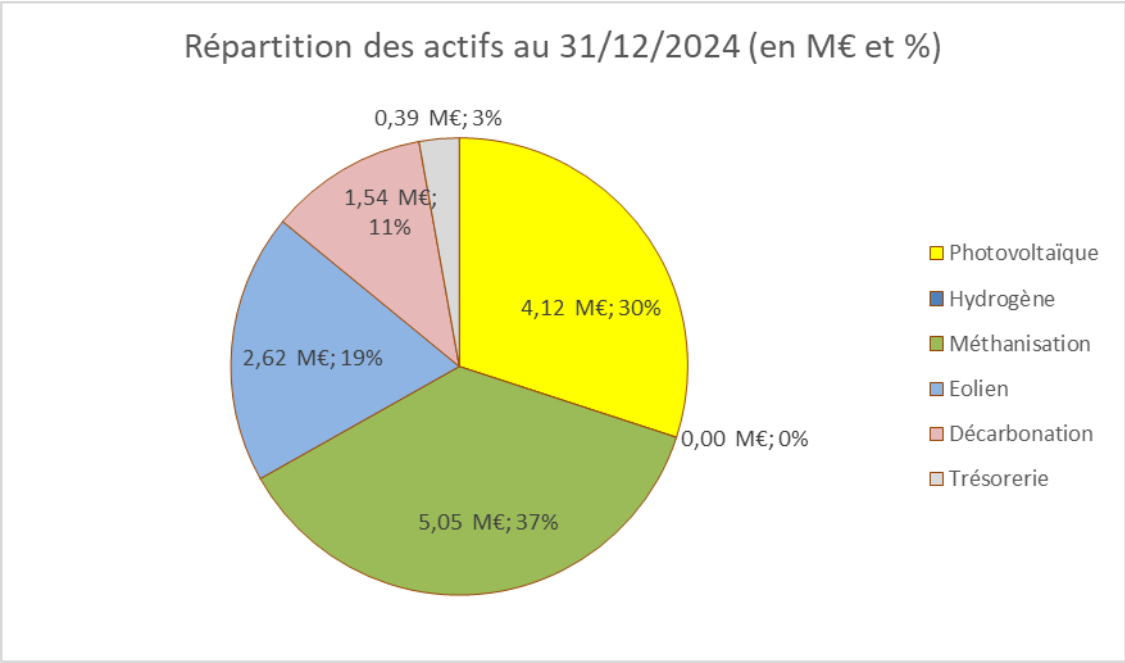
**Société CVE FIN 24 GR23**

Au second semestre, Méthanor a réalisé un investissement de 1,4 M€ en obligations convertibles émises par la société CVE FIN 24 GR23, une filiale du groupe CVE, afin de refinancer un parc photovoltaïque au sol situé dans l'Eure (« Terres Neuves 1 ») et des centrales en toiture ou en ombrière situées dans le sud de la France (« Natal 1 »).

CVE est un producteur indépendant d'énergies renouvelables (photovoltaïque, biométhane, hydrogène renouvelable), présent en France, aux États-Unis, au Chili en Afrique du Sud et en Espagne, qui a réalisé 104 M€ de chiffre d'affaires en 2024.

L'obligation souscrite a pour maturité le 31 décembre 2032, prorogeable de trois ans, au 31 décembre 2035. L'obligation sera remboursée en fonction des flux de trésorerie excédentaires. Elle porte un taux d'intérêt de 7,75%.

**Répartition des actifs fin 2024**



## Carte de France des projets d'énergie renouvelable de Méthanor



## 6. Perspectives pour l'exercice 2025

Méthanor a annoncé le 1<sup>er</sup> avril 2025 la cession de sa participation dans les parcs de Solaire Direct en Corse. L'opération de cession s'est traduite par une plus-value supérieure à 700 K€ qui sera comptabilisée dans les comptes du 1<sup>er</sup> semestre 2025.

Dans la continuité des exercices précédents, la société compte poursuivre activement le développement de nouveaux projets d'énergies renouvelables et d'activités bas-carbone.

Plusieurs projets sont à ce titre en cours d'étude préalable.

## 7. Analyse relative à la situation financière et à l'endettement

L'endettement financier au 31 décembre 2024 est nul.

La société Vatel Capital détient un compte courant de 808 279,45 euros qui a été totalement remboursé à la date du présent rapport.

La politique de recours à l'endettement sera poursuivie de manière opportuniste, dans la limite de 10% des fonds propres.

La société Méthanor dispose par ailleurs à cette date de 388 K€ de liquidités en numéraire et en valeurs de placement.

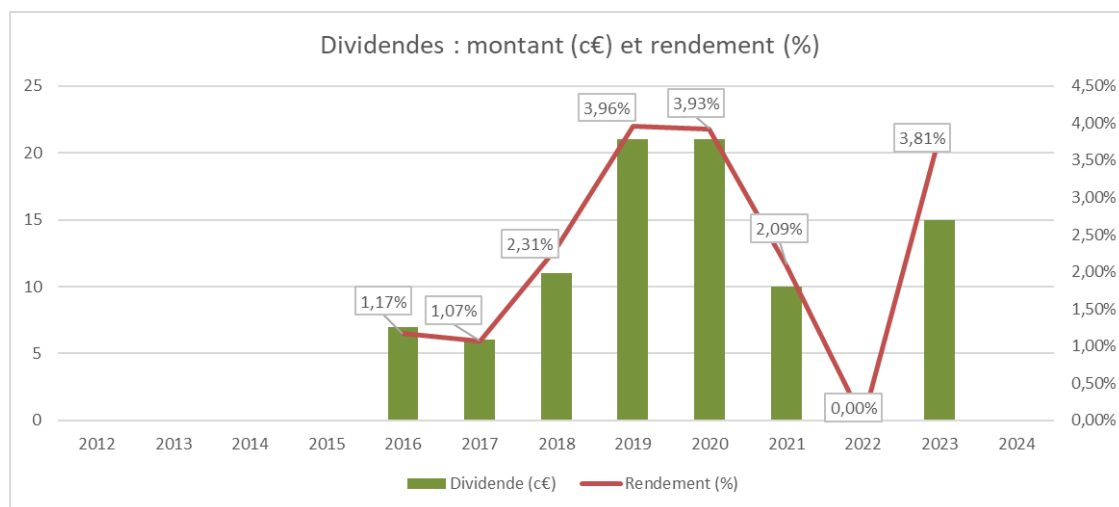
## 8. Affectation du résultat

La perte de l'exercice sera comptabilisée en report à nouveau.

## 9. Rappel des dividendes antérieurement distribués

La société a procédé au versement d'un dividende de 15 c€ au titre de l'exercice 2022 et de 10c€ au titre de l'exercice 2020, de 21 c€ au titre des exercices 2019 et 2018, de 11 c€ au titre de l'exercice 2017, de 6 c€ au titre de l'exercice 2016 et de 7 c€ au titre de l'exercice 2015. Une action gratuite pour dix détenues a été attribuée par ailleurs en 2015.

La société n'a pas distribué de dividendes au titre de l'exercice 2023.



## 10. Informations relatives aux délais de paiement fournisseurs

Conformément aux dispositions de l'article L 441-6-1 du Code de Commerce, vous trouverez ci-après les informations sur les délais de paiement de nos fournisseurs visées par ce texte.

Tableau présentant les informations relatives aux délais de paiement des fournisseurs et des clients mentionnés à l'article D. 441-4 du Code de commerce													
	Factures reçues non réglées à la date de clôture de l'exercice dont le terme est échu						Factures émises non réglées à la date de clôture de l'exercice dont le terme est échu						
	1 à 30 jours	31 à 60 jours	61 à 90 jours	91 jours à 120 jours	120 jours et plus	Total	1 à 30 jours	31 à 60 jours	61 à 90 jours	91 jours à 120 jours	120 jours et plus	Total	
	(A) Tranche de retard de paiement												
Nombre de factures concernées													
Montant total des factures concernées TTC	0 €	0 €	0 €	0 €	0 €	0 €		0 €	0 €	0 €	0 €	0 €	
Pourcentage du montant total des achats TTC de l'exercice	0,00%	0,00%	0,00%	0,00%	0,00%	0,00%							
Pourcentage du chiffre d'affaires TTC de l'exercice													
(B) Factures exclues du (A) relatives à des dettes et créances litigieuses ou non comptabilisées													
Nombre de factures exclues	0						0						
Montant total des factures exclues	0						0						
(C) Délais de paiement de référence utilisés (contractuel ou délai légal)													
Délais de paiement utilisés pour le calcul des retards de paiement	30 jours date de facture						30 jours date de facture						

## 11. Dépenses non déductibles fiscalement

Conformément aux dispositions des articles 223 quater et 223 quinquies du Code général des impôts, nous vous précisons que les comptes de l'exercice écoulé ne prennent pas en charge de dépenses non admises dans les charges déductibles du résultat fiscal.

Par ailleurs, nous vous rappelons que la société n'est pas soumise à l'impôt sur les sociétés.

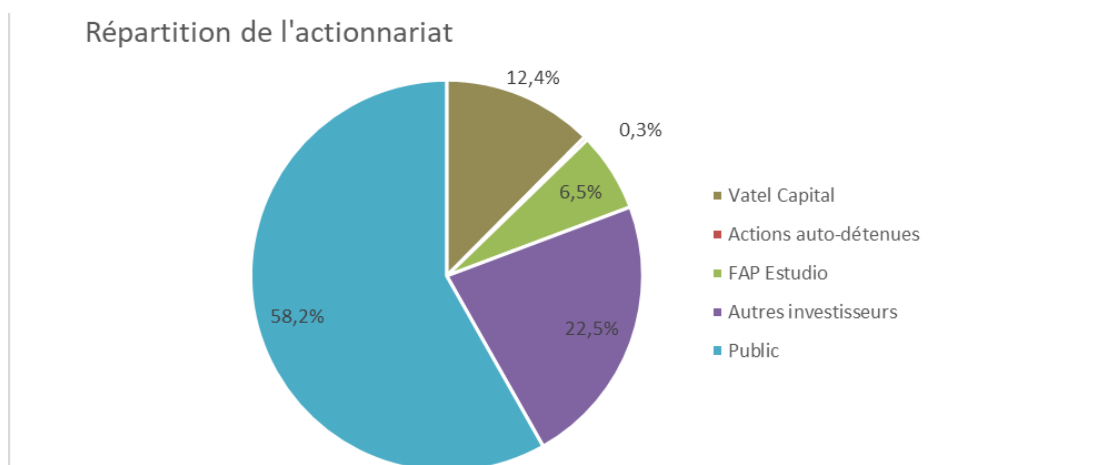
## 12. Répartition et évolution du capital

Conformément aux dispositions de l'article L.233-13 du Code de Commerce, et compte tenu des informations reçues en application des articles L.233-7 et L.233-12 dudit Code, aucun actionnaire ne détient, à la connaissance de la société du cinquième, du tiers ou de la moitié du capital.

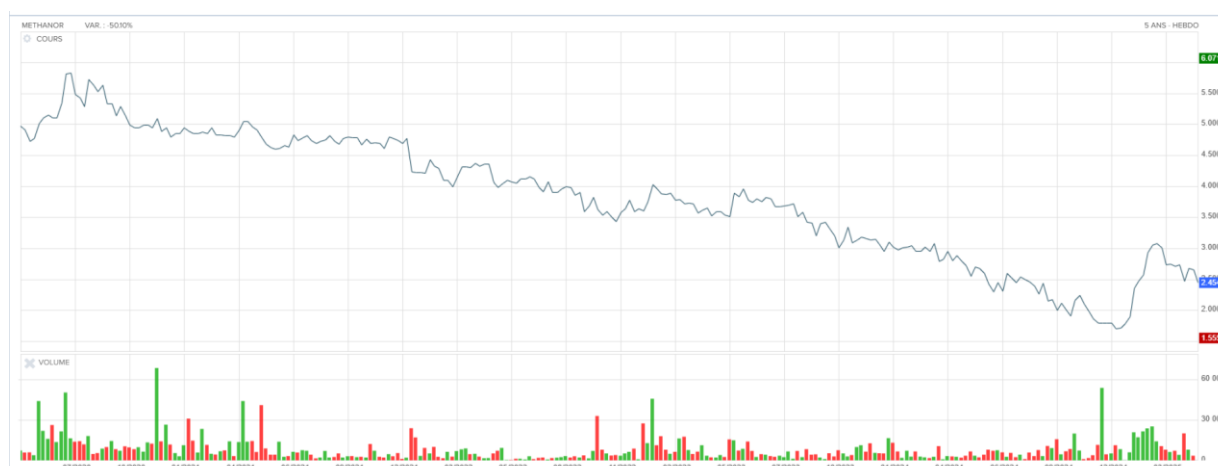
Suite à l'augmentation de capital réalisée au quatrième trimestre 2023, la société Vatel Capital détient 12,44% du capital de Méthanor.

Aucune convention n'a été passée avec l'un des administrateurs nécessitant l'approbation prévue par la loi.

### Répartition de l'actionnariat au 24 avril 2025



### Evolution du cours de Méthanor sur les cinq dernières années au 24 avril 2025



## Vie du titre

En raison de la diminution des volumes de transaction et du fait de leur coût pour la société, les contrats de liquidité et de recherche sponsorisée confiés à la société Portzamparc en août 2018 ont été résiliés début décembre 2024.

Cet arrêt ne s'est pas traduit par une chute du cours ou des volumes de transaction.

## 13. Mandats exercés par les membres du conseil de surveillance de la société au 31/12/2024

Nom	Mandat Méthanor (Conseil de Surveillance)	Autres mandats
M. François Gerber	Président	Président de Vatel Direct Président du Conseil d'Administration d'Agripower Président de Masalledeclassé SA Président de Wijgam SA Président de GM SAS Gérant de ECU SARL Membre du Conseil de Surveillance de GFI Vatel via ECU SARL Membre du Conseil de Surveillance de Terres de France via ECU SARL Membre du Conseil de Surveillance de GFI Vatel 2
M. Jacques Testard	Membre	Gérant du CIERC Eole-liens
M. Carl Brabant	Membre	PAII B TO B Assurance SCI Avenir Immo Solèvacyp Vincarl SCI du Parc d'activité CBS Location Armex Arquem Quelemex Somex CALAIS JACQUARD INVEST
M. Geoffroy Surbled	Membre	Gérant de la SCI les Bluiniers Gérant de la SCI Guiriden
M. Nicolas Hodoul	Membre	Président de Mayflower Finance Président du Conseil de Surveillance de Club Fouquet SCA Président du Conseil de Surveillance de Vatel Remploi Membre du Conseil de Surveillance de GFI Vatel Membre du Conseil de Surveillance de GFI Vatel 2 Membre du Conseil de Surveillance de Terres de France
M. François Passaga	Membre	Administrateur et Directeur général de : <ul style="list-style-type: none"> <li>FAP Estudio sl</li> <li>FAP Grand Cru sl</li> <li>FAP Renta SA</li> <li>Vinobox sl</li> <li>FAP ANC Sa</li> </ul>
M. Eric Lecoq	Membre	Président SAS LYCE CONSEIL Président SAS BI'NERGY EUROPE

## **14. Rémunérations et avantages reçus par les mandataires sociaux**

Les mandataires sociaux n'ont pas perçu de jetons de présence au titre de l'exercice 2024.

## **15. Opérations réalisées sur les actions de la société par les dirigeants ou hauts responsables et par les personnes auxquelles ils sont étroitement liés au cours du dernier exercice**

Au cours de l'exercice, aucun achat ou vente supérieur à 20 K€ au total portant sur les actions de la société ou transaction sur des instruments financiers n'ont été réalisées par une des personnes mentionnées ci-dessus.

## **16. Informations sur les risques**

La société a procédé à une revue des risques qui pourraient avoir un effet défavorable significatif sur son activité, sa situation financière ou ses résultats (ou sur sa capacité à réaliser ses objectifs) et considère qu'il n'y a pas de risques significatifs, autres que ceux mentionnés dans le prospectus visé du 18 juin 2012, disponible sur le site internet de la société : [www.methanor.fr](http://www.methanor.fr)

La société a également procédé à une revue spécifique de son risque de liquidité et elle considère être en mesure de faire face à ses échéances à venir.

## **17. Programme de rachat d'actions de la société**

Conformément à la 17<sup>ème</sup> résolution de l'Assemblée Générale Extraordinaire de 2024, la société peut racheter ses propres actions dans la limite de 10% de son capital social à la date de cette AGE.

Au 31 décembre 2024, la société détenait 7 499 titres Méthanor.

## **18. Actionnariat des salariés**

Conformément à l'article L 225-102 alinéa 1 du Code de Commerce, nous portons à votre connaissance l'état de la participation des salariés au capital social de notre société au dernier jour de l'exercice.

En l'absence de salariés, cette participation est de 0 %.

## **19. Politique de vote**

La gérance s'appuie sur la politique de vote de Vatel Capital, accessible sur le site de la société.

## 20. Politique de sélection des intermédiaires

La gérance s'appuie sur la politique de sélection des intermédiaires de Vatel Capital, accessible sur le site de la société.

## 21. Résultats des cinq exercices précédents

en €	31/12/2023	31/12/2022	31/12/2021	31/12/2020	31/12/2019
Durée de l'exercice	12 mois	12 mois	12 mois	12 mois	12 mois
Capital social	2 419 927	2 000 248	2 000 248	1 982 327	1 676 724
Nbre d'actions ordinaires	2 419 927	2 000 248	2 000 248	1 982 327	1 676 724
Dont autocontrôle	6231	5532	6919	5501	2 473
Opérations et résultat de l'exercice					
Chiffre d'affaires	- €	80 000 €	- €	- €	- €
Résultats avant impôts, participation des salariés, dotation aux amortissements et provisions	664 615 €	- 538 072 €	401 727 €	- 457 110 €	573 850 €
Impôt sur les bénéfices	-	-	-	-	-
Participation des salariés due au titre de l'exercice	-	-	-	-	-
Résultat de l'exercice	297 350 €	1 274 401 €	- 867 042 €	213 157 €	455 825 €
Résultat par action					
Résultats avant impôts, participation des salariés, dotation aux amortissements et provisions	0,275 €	-0,269 €	0,201 €	-0,231 €	0,342 €
Résultats après impôts, participation des salariés, dotation aux amortissements et provisions	0,123 €	0,637 €	-0,433 €	0,108 €	0,272 €
Résultats dilués après impôts, participation des salariés, dotation aux amortissements et provisions	0,123 €	0,637 €	-0,433 €	0,108 €	0,272 €
Dividende attribué à chaque action	0,00 €	0,15 €	0,00 €	0,10 €	0,21 €
Personnel					
Effectif moyen des salariés pendant l'exercice	-	-	-	-	-
Montant de la masse salariale pendant l'exercice	-	-	-	-	-
Montant des sommes versées au titre des avantages sociaux de l'exercice (sécurité sociale, œuvres sociales)	-	-	-	-	-

## 22. Attestation du responsable du rapport annuel de gestion

J'atteste que, à ma connaissance, les comptes complets pour l'exercice écoulé sont établis conformément aux normes comptables applicables et donnent une image fidèle du patrimoine, de la situation financière et du résultat de la Société, et que le rapport d'activité ci-joint présente un tableau fidèle des événements importants survenus pendant l'exercice, de leur incidence sur les comptes, des principales transactions entre parties liées ainsi qu'une description des principaux risques et des principales incertitudes.

Vatel Gestion SARL,

Représentée par Marc Meneau, Co-Gérant

## 23. Etats financiers annuels

SCA METHANOR

Du 01/01/2024 au 31/12/2024

### BILAN ACTIF

ACTIF	Valeurs au 31/12/24			% de l'actif	Valeurs au 31/12/23		% de l'actif
	Val. Brutes	Amort. & dépr	Val. Nettes				
Capital souscrit non appelé							
ACTIF IMMOBILISÉ							
Immobilisations incorporelles							
Frais d'établissement							
Frais de développement							
Concessions, brevets et droits similaires							
Fonds commercial (1)							
Autres immobilisations incorporelles							
Immobilisations incorporelles en cours							
Avances et acomptes							
Immobilisations corporelles							
Terrains							
Constructions							
Installations tech., matériel & outillages							
Autres immobilisations corporelles							
Immobilisations corporelles en cours							
Avances et acomptes							
Immobilisations financières (2)				97,13			87,34
Participations	1 122 730,00	500 000,00	622 730,00		997 730,00		
Créances rattachées à des participations					59 769,21		
Titres immobilisés de l'activité de portefeuille							
Autres titres immobilisés	13 336 799,89	1 537 488,05	11 799 311,84		10 081 117,27		
Prêts	918 532,08		918 532,08		776 812,64		
Autres immobilisations financières							
<b>TOTAL ACTIF IMMOBILISÉ</b>	<b>15 378 061,97</b>	<b>2 037 488,05</b>	<b>13 340 573,92</b>	<b>97,13</b>	<b>11 915 429,12</b>		<b>87,34</b>
ACTIF CIRCULANT							
Stocks et en-cours							
Matières premières et autres appro							
En-cours de production (biens et services)							
Produits intermédiaires et finis							
Marchandises							
Avances et acomptes versés sur commandes							
Créances							
Clients (3)							
Clients douteux, litigieux (3)							
Clients factures à établir (3)							
Personnel et comptes rattachés (3)							
Créances fiscales et sociales (3)							
Débiteurs divers (3)							
Capital souscrit - appelé non versé							
Valeurs mobilières de placement				2,71			9,52
Actions propres	21 134,25		21 134,25		22 786,23		
Autres titres	358 043,44	7 439,64	350 603,80		1 275 618,77		
Instruments de trésorerie							
Disponibilités	16 504,64		16 504,64	0,12	427 336,92		3,13
Charges constatées d'avance (3)	6 109,93		6 109,93	0,04	1 364,68		0,01
<b>TOTAL ACTIF CIRCULANT</b>	<b>401 792,26</b>	<b>7 439,64</b>	<b>394 352,62</b>	<b>2,87</b>	<b>1 727 106,60</b>		<b>12,66</b>
Charges à répartir sur plusieurs exercices							
Primes de remboursement des emprunts							
Ecart de conversion actif							
<b>TOTAL ACTIF GÉNÉRAL</b>	<b>15 779 854,23</b>	<b>2 044 927,69</b>	<b>13 734 926,54</b>	<b>100</b>	<b>13 642 535,72</b>		<b>100</b>

(1) Dont droit au bail

(2) Dont à moins d'un an (brut)

(3) Dont à plus d'un an (brut)



## BILAN PASSIF

<b>PASSIF</b>	Valeurs au 31/12/24	% du passif	Valeurs au 31/12/23	% du passif
<b>CAPITAUX PROPRES</b>				
Capital (dont versé : 2 419 927,00 )	2 419 927,00	17,62	2 419 927,00	17,74
Primes d'émission, de fusion, d'apport	10 513 725,86	76,55	10 513 725,86	77,07
Écarts de réévaluation				
Écart d'équivalence				
Réserves		11,27		9,17
Réserve légale	155 819,73		140 952,22	
Réserves statutaires ou contractuelles				
Réserves réglementées				
Autres réserves	1 392 456,67		1 109 973,97	
Report à nouveau	-867 041,66	-6,31	-867 041,66	-6,36
Résultat de l'exercice (bénéfice ou perte)	-714 674,38	-5,20	297 350,21	2,18
<b>SITUATION NETTE</b>	<b>12 900 213,22</b>	<b>93,92</b>	<b>13 614 887,60</b>	<b>99,80</b>
Subventions d'investissement				
Provisions réglementées				
<b>TOTAL CAPITAUX PROPRES</b>	<b>12 900 213,22</b>	<b>93,92</b>	<b>13 614 887,60</b>	<b>99,80</b>
<b>AUTRES FONDS PROPRES</b>				
Produit des émissions de titres participatifs	500,00		500,00	
Avances conditionnées				
<b>TOTAL AUTRES FONDS PROPRES</b>	<b>500,00</b>		<b>500,00</b>	
<b>PROVISIONS</b>				
Provisions pour risques				
Provisions pour charges				
<b>TOTAL PROVISIONS</b>				
<b>DETTES (1)</b>				
Emprunts obligataires convertibles				
Autres emprunts obligataires				
Emprunts et dettes auprès des établissements de crédit (2)	167,84		757,22	0,01
Emprunts et dettes financières diverses (3)				
Groupe et associés	808 279,45	5,88		
Avances et acomptes reçus sur commandes en cours				
Fournisseurs	600,00		4 875,38	0,04
Fournisseurs, factures non parvenues	23 913,18	0,17	20 262,67	0,15
Dettes sur immobilisations et Comptes rattachés				
Autres dettes	1 252,85	0,01	1 252,85	0,01
Instruments de trésorerie				
Produits constatés d'avance				
<b>TOTAL DETTES</b>	<b>834 213,32</b>	<b>6,07</b>	<b>27 148,12</b>	<b>0,20</b>
Écarts de conversion passif				
<b>TOTAL PASSIF GÉNÉRAL</b>	<b>13 734 926,54</b>	<b>100</b>	<b>13 642 535,72</b>	<b>100</b>

(1) Dont à plus d'un an

(1) Dont à moins d'un an

(2) Dont concours bancaires courants et soldes créditeurs de banques

(3) Dont emprunts participatifs

834 213,32

27 148,12

## SCA METHANOR

Du 01/01/2024 au 31/12/2024

## COMPTE DE RÉSULTAT

	Du 01/01/24 Au 31/12/24	% CA	Du 01/01/23 Au 31/12/23	% CA	Variation	
					en valeur	en %
Ventes de marchandises						
Production vendue	79 500,00	100,00			79 500,00	
<b>Montant net du chiffre d'affaires</b>	<b>79 500,00</b>	<b>100,00</b>			<b>79 500,00</b>	
Production stockée						
Production immobilisée						
Subventions d'exploitation						
Reprises sur provisions (amorts), transferts						
Autres produits	0,04				0,04	
<b>TOTAL PRODUITS D'EXPLOITATION (1)</b>	<b>79 500,04</b>	<b>100,00</b>			<b>79 500,04</b>	
Achats de marchandises						
Variation de stocks						
Achats de matières premières et autres approvis.						
Variation de stocks						
Autres achats et charges externes	100 293,41	126,16	117 154,20		-16 860,79	-14,39
Impôts, taxes et versements assimilés	81,00	0,10			81,00	
Salaires et traitements						
Charges sociales						
Dotations aux amortissements						
et dépréciations						
Autres charges	0,20				0,20	
<b>TOTAL CHARGES D'EXPLOITATION (2)</b>	<b>100 374,61</b>	<b>126,26</b>	<b>117 154,20</b>		<b>-16 779,59</b>	<b>-14,32</b>
<b>RÉSULTAT D'EXPLOITATION</b>	<b>-20 874,57</b>	<b>-26,26</b>	<b>-117 154,20</b>		<b>96 279,63</b>	<b>-82,18</b>
Bénéfice ou perte transférée						
Perte ou bénéfice transféré						
De participation (3)	70 331,00	88,47			70 331,00	
D'autres valeurs mob. et cr. d'actif immo. (3)	764 077,31	961,10	727 888,87		36 188,44	4,97
Autres intérêts et produits assimilés (3)	8 459,88	10,64	45 089,58		-36 629,70	-81,24
Reprises sur prov. et dépréciat. et transferts	44 368,86	55,81	19 960,68		24 408,18	122,28
Différences positives de change						
Produits nets sur cessions de val. mob. de plac.	13 134,99	16,52	123 146,73		-110 011,74	-89,33
<b>TOTAL PRODUITS FINANCIERS</b>	<b>900 372,04</b>		<b>916 085,86</b>		<b>-15 713,82</b>	<b>-1,72</b>
Dotations amortissements, dépréc., provisions	1 531 150,89		431 594,74		1 099 556,15	254,77
Intérêts et charges assimilées (4)	8 279,45	10,41	14 167,57		-5 888,12	-41,56
Différences négatives de change						
Charges sur cessions de valeurs mob. de placem.	54 701,51	68,81	55 819,14		-1 117,63	-2,00
<b>TOTAL CHARGES FINANCIÈRES</b>	<b>1 594 131,85</b>		<b>501 581,45</b>		<b>1 092 550,40</b>	<b>217,82</b>
<b>RÉSULTAT FINANCIER</b>	<b>-693 759,81</b>	<b>-872,65</b>	<b>414 504,41</b>		<b>-1 108 264,22</b>	<b>-267,37</b>
<b>RÉSULTAT COURANT AVANT IMPÔTS</b>	<b>-714 634,38</b>	<b>-898,91</b>	<b>297 350,21</b>		<b>-1 011 984,59</b>	<b>-340,33</b>
Produits exceptionnels						
Charges exceptionnelles	40,00	0,05			40,00	
<b>RÉSULTAT EXCEPTIONNEL</b>	<b>-40,00</b>	<b>-0,05</b>			<b>-40,00</b>	
Participation des salariés aux résultats						
Impôt sur les bénéfices						
<b>TOTAL DES PRODUITS</b>	<b>979 872,08</b>		<b>916 085,86</b>		<b>63 786,22</b>	<b>6,96</b>
<b>TOTAL DES CHARGES</b>	<b>1 694 546,46</b>		<b>618 735,65</b>		<b>1 075 810,81</b>	<b>173,87</b>
<b>Bénéfice ou Perte</b>	<b>-714 674,38</b>	<b>-898,96</b>	<b>297 350,21</b>		<b>-1 012 024,59</b>	<b>-340,35</b>

(1) Dont produits afférents à des exercices antérieurs

(2) Dont charges afférentes à des exercices antérieurs

(3) Dont produits concernant les entités liées

(4) Dont intérêts concernant les entités liées